

[ERREBIAN]²
esperienza al lavoro

SPECIALE TENDE

Ampia gamma di tende da interni per ufficio e tende tecniche per offrire copertura di design, filtraggio e dosaggio di luce solare per ogni esigenza

- ESCLUSIVITÀ
- STILE
- ELEGANZA
- CONVENIENZA

VALIDITÀ OFFERTE → DAL 15 OTTOBRE AL 31 DICEMBRE 2020 - PREZZI IVA ESCLUSA - TRASPORTO GRATUITO PER ORDINI SUPERIORI A 100,00 EURO

ORDINA CHIAMANDO IL NUMERO VERDE
800 062 625

FAX NUMERO VERDE:
800 063 625

TRAMITE E-PROCUREMENT:
www.coral2.com/Buyers

TRAMITE EMAIL:
servizioclienti@errebian.it

CONTATTANDO
IL PROPRIO AGENTE

ALTRI MODI PER ORDINARE:

MED - RULLO A CATENA



CARATTERISTICHE TECNICHE

DIMENSIONI MASSIME
L200 X H220 CM

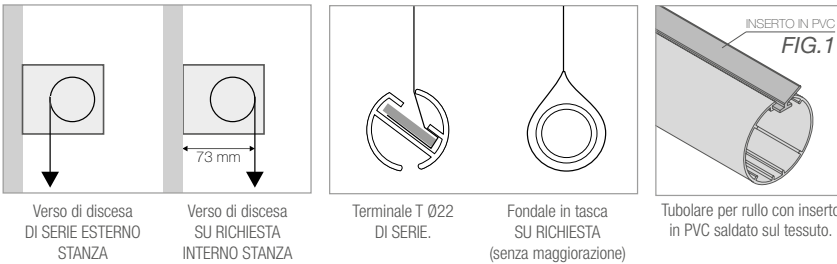
DI SERIE

Supporto: In metallo con cover in PVC di colore Bianco RAL 9010.
 Tubo in alluminio con diametro tubo da 43 mm rinforzato.
Catena: in PVC di colore bianco ad anello continuo.
Accessori PVC: Colore Bianco RAL 9010. Su richiesta Nero RAL 9005 e Grigio.
Comando: Lato destro.

FINITURE DISPONIBILI



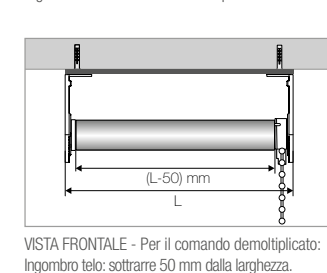
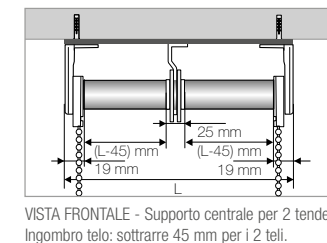
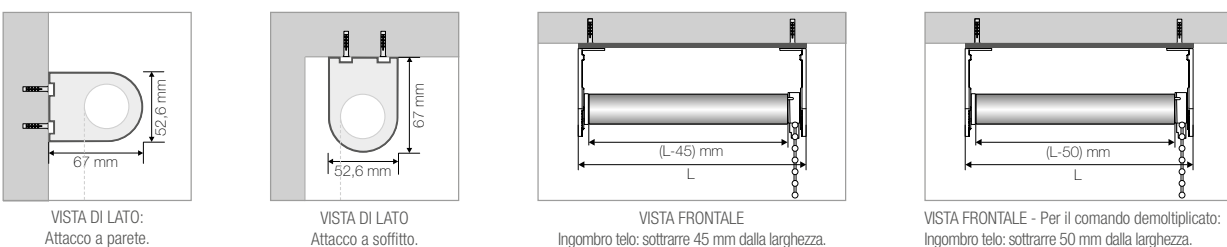
DISCESA TESSUTO E FONDALI DI SERIE.



NOTE:


- Tutti i tessuti sono saldati con l'inserto in PVC ed inserito a slitta nel tubo ogiva (FIG. 1);
- Per larghezze superiori a 180 cm viene fornito di serie il comando demoltiplicato con catena ad anello continuo.
- Mensola a parete in metallo prolungabile (7,5x11x16 cm) - disponibile solo di colore bianco.
- Tasselli e viti non forniti.

ATTACCHI DI SERIE: POSSIBILITÀ DI MONTAGGIO A SOFFITTO E/O PARETE.




TESSUTI FILTRANTI PER TENDE A RULLO

NEXT 1 Peso 480 g/m² • Spessore 0,68 mm • Fattore di apertura 1% • Materiale 30% PES-70% PVC



NEXT 3 Peso 480 g/m² • Spessore 0,68 mm • Fattore di apertura 3% • Materiale 30% PES - 70% PVC



TESSUTI OSCURANTI PER TENDE A RULLO

CORTINA Peso 520 g/m² • Spessore 0,39 mm • Fattore di apertura BLACK OUT • Materiale 25% fibra di vetro - 75% PVC



NEXT1 - NEXT3 - CORTINA

TEENDE A RULLO

Tende a rullo MED • supporti in metallo con cover in PVC colore bianco, tubo in alluminio con diametro da 43 mm rinforzato • comando a catena in PVC colore bianco ad anello continuo • fondale a barra di serie diametro 22 mm • il tessuto mod. Next1 ha un fattore di apertura dell'1%, il Next3 del 3% • tessuto composto dal 30% PES e 70% PVC • colore tessuto e posizione del comando a Dx e Sx da specificare al momento dell'ordine

PREZZO A PARTIRE DA

159,90€
anziché
€ 232,47

CONF.	TIPO	FORMATO	PREZZO €	COD.
CAD.	NEXT 1	LxH cm 200x120	159,90	MXT001
	NEXT 3		159,90	MXT002
	CORTINA		160,90	MXT003



VERTICALI - TENDA TECH



CARATTERISTICHE TECNICHE

Verticali è una tenda con bande verticali realizzabili in due diverse misure: 89 e 127 mm. Disponibile con comando a corda, a catena e motorizzata.

DI SERIE

Attacco: a soffitto.

Comandi: con catenella in 100% poliestere, con anima interna con palline in tinta, con il colore del profilo.

Tipi di Apertura: apertura laterale e impacchettamento sul lato di comando.

Colore: Bianco RAL 9010.


SU RICHIESTA SENZA MAGGIORAZIONE

Tipi di Apertura: apertura laterale impacchettamento opposto al lato comandi.

Colori: Bianco opaco, nero opaco, alluminio satinato, Bronzo.

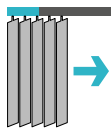
N.B.: Per profili Bronzo gli accessori sono di colore nero.

FINITURE DISPONIBILI

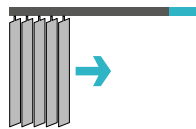


TIPI DI APERTURA

LATERALE SX
DI SERIE
Impacchettamento tenda
sul lato di comando..

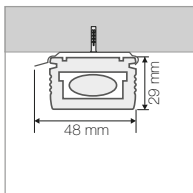


LATERALE DX
SU RICHIESTA
Impacchettamento tenda
opposto al lato comando.



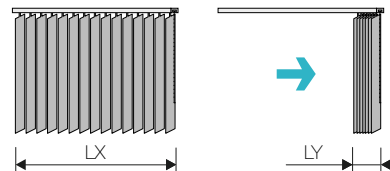
NOTE:

- Minimo fatturabile in altezza 2,00 mt.;
- Minimo fatturabile complessivo 2,50 mq.;
- Tasselli e viti non forniti.

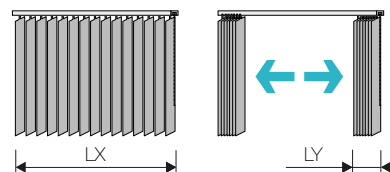


VISTA DI LATO:
Attacco a soffitto

INGOMBRO RIDOTTO



INGOMBRI (MISURE IN CM)						
LARGHEZZA LX	100	200	300	400	500	600
LARGHEZZA LY	8	16	24	32	40	48



INGOMBRI (MISURE IN CM)						
LARGHEZZA LX	100	200	300	400	500	600
LARGHEZZA LY	4	8	12	16	20	24

TESSUTI FILTRANTI PER TENDE VERTICALI

PATAGONIA FR (ingnifugo classe 1) Peso 215 g/m² • Spessore 0,40 mm
• Fattore di apertura 6% • Materiale 100% Poliestere



IKEBANA Peso 270 g/m² • Spessore 0,38 mm • Fattore di apertura 6%
• Materiale 100% Fibra di poliestere



TENDE VERTICALI


Tenda Verticale con bande da 127 mm • complete di peso inferiore con catenella • le bande scorrono su un binario 48x29H mm di colore bianco • comando con catenella per l'orientamento in 100% poliestere con palline in tinta, e corda per l'apertura laterale in PVC colore bianco • il senso di apertura e l'impacchettamento sono sul lato del comando • l'attacco è previsto a soffitto, tramite l'accessorio delle staffe si può prevedere a parete • colore tessuto da specificare al momento dell'ordine

PREZZO A PARTIRE DA
97,90€
anziché
€ 141,56

CONF.	TIPO	FORMATO	PREZZO €	COD.
CAD.	IKEBANA	LxH cm 200x150	158,90	MXT004
	PATAGONIA		97,90	MXT005
	ECLISSE		153,90	MXT006
	STAFFA A PARETE	-	2,99	MXT007

TESSUTI OSCURANTI PER TENDE VERTICALI

ECLISSE Peso 420 g/m² • Spessore 0,30 mm • Fattore di apertura BLACK OUT • Materiale 25% fibra di vetro - 75% PVC



PATAGONIA FR - IKEBANA - ECLISSE

VENEZIANA - 25 MM



La *Veneziana 25 mm* è una tenda con comando a corda e asta per l'orientamento. Lamelle in alluminio da 25 mm, cassetto 25x24 mm e terminale 20x10 mm. Uso interno

DI SERIE

Attacco: parete, soffitto.

Lato Comandi: corda lato destro e asta lato sinistro.

Comandi: corda e asta.

Dimensioni consigliate: max 5 mq.

Larghezza minima: 26 cm massima 250 cm.


Altezza minima: 26 cm massima 250 cm.

SU RICHIESTA (senza maggiorazione)


Lato Comandi: a scelta.

NOTE:


- Tende inferiori a 16 cm: fissa, senza comando +100%;
- Tende inferiori a 26 cm: Comando disponibile con orientatore centrale +60%;
- Tende da 26 a 40 cm: Comando standard o inverso;
- Minimo fatturabile 1,5 mq;
- Tasselli e viti non forniti.

COMANDI DI SERIE

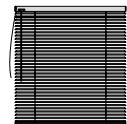
NORMALE
Corda lato destro
e asta lato sinistro




INVERSO
Corda lato sinistro
e asta lato destro

COMANDI RAGGRUPPATI


COMANDI A DESTRA
(larghezza min. 40 cm)



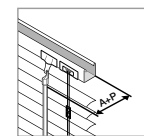
COMANDI A SINISTRA
(larghezza min. 40 cm)

INGOMBRI

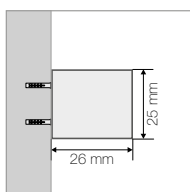
ALTEZZA AT
altezza tenda
discesa



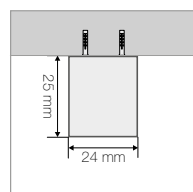
ALTEZZA AI
altezza tenda
impacchettata



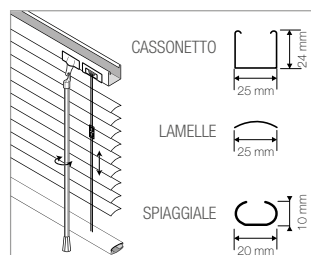
ASTA E PROFILO (A+P)
Fermacorda +
orientatore = 3,5 cm

ATTACCHI DI SERIE: POSSIBILITÀ DI MONTAGGIO A SOFFITTO E/O PARETE.

VISTA DI LATO:
Attacco a parete.



VISTA DI LATO:
Attacco a soffitto.



INGOMBRI (MISURE IN CM)						
ALTEZZA AT	50	100	150	200	250	300
ALTEZZA AI	5,1	6,9	8,7	10,5	12,3	14,1

ALTEZZA STANDARD ASTA IN PLEXIGLASS (CM)	
ALTEZZA VENEZIANA	ALTEZZA ASTA
Fino a 100 cm	50
Da a 101 cm a 230 cm	100
Oltre 231 cm	150



LAMELLE Larghezza 25 mm • Materiale 100% alluminio (colori come da campionario mazzetta a ventaglio)

TENDE VENEZIANE

Tenda Veneziana a lamelle di alluminio da 25 mm • cassonetto 25x24H mm di colore bianco, terminale da 20x10H mm • comando con asta per l'orientamento in PVC trasparente sul lato Sx, e corda per la raccolta in PVC colore bianco sul lato Dx del cassonetto • l'impacchettamento è in senso verticale sul lato del cassonetto • l'attacco è previsto a soffitto, a richiesta può essere a parete senza accessori aggiuntivi • colore lamelle da specificare al momento dell'ordine

PREZZO A PARTIRE DA
39,90€
 anziché
€ 56,74



CONF.	TIPO	FORMATO	PREZZO €	COD.
CAD.	LAMELLE in alluminio da 25 mm	LxH cm 200x150	78,90	MXT008
		LxH cm 100x150	39,90	MXT009

Le tende da interni sono la soluzione ideale per giocare con gli effetti luce dell'ufficio utilizzando tessuti differenti a seconda degli ambienti e dei colori utilizzati per l'arredamento.

Oltre a una funzione di arredamento e di sintonia con l'ambiente dell'ufficio, le tende per interni sono molto utili per esigenze legate alla privacy e anche per esigenze legate alla protezione solare.



La consegna delle tende viene effettuata tramite corriere espresso

La consegna completa di POSA IN OPERA è un servizio opzionale che viene preventivato a parte.

