

**[ERREBIAN]<sup>2</sup>**  
esperienza al lavoro

CATALOGO  
SEDUTE  
**2026**



SEDIF  
OPTIMATIVE  
SEDIF  
OPERATIVE



**ELICA SEDIA OPERATIVA SYSTEM SCHIENALE IMBOTTITO**

Versione con schienale imbottito • Meccanismo sincron autopesante multiblocco • Portata 150 kg • Regolazione in profondità del sedile • Supporto lombare regolabile in altezza • Schienale regolabile in altezza tramite up&down a cremagliera • Base a 5 razze • Ruote gommatae autofrenanti • Braccioli regolabili 3D (altezza, profondità ed orientamento) • rivestimento in tessuto ignifugo Mirage o in ecopelle • Certificata UNI EN 1335 in classe "B" • Omologata in classe 11M • Garanzia 5 Anni

- **Tipo:** sedia operativa
- **Braccioli:** regolabili
- **Certificazione:** UNI EN 1335 in classe "B"



**MX9000**  
CODICE SUPPLEMENTO  
Sedia fornita montata  
al piano stradale



**RIVESTIMENTO: ECOPELLE**

COLORE	BASE	COD.
blu	alluminio	* MX9002BL
blu	nylon	* MX9001BL
grigio	alluminio	* MX9002GR
grigio	nylon	* MX9001GR
nero	alluminio	* MX9002NR
nero	nylon	* MX9001NR
rosso	alluminio	* MX9002RO
rosso	nylon	* MX9001RO

**RIVESTIMENTO: TESSUTO IGNIFUGO**

COLORE	BASE	COD.
blu	alluminio	* MX4779BL
blu	nylon	* MX4778BL
grigio	alluminio	* MX4779GR
grigio	nylon	* MX4778GR
nero	alluminio	* MX4779NR
nero	nylon	* MX4778NR
rosso	alluminio	* MX4779RO
rosso	nylon	* MX4778RO



**ELICA SEDIA OPERATIVA SYSTEM SCHIENALE IMBOTTITO CON POGGIATESTA**

Versione con schienale imbottito • Meccanismo sincron autopesante multiblocco • Portata 150 kg • Regolazione in profondità del sedile • Supporto lombare regolabile in altezza • Schienale regolabile in altezza tramite up&down a cremagliera • Base a 5 razze • Ruote gommatae autofrenanti • Braccioli regolabili 3D (altezza, profondità ed orientamento) • rivestimento in tessuto ignifugo Mirage o in ecopelle • Certificata UNI EN 1335 in classe "B" • Omologata in classe 11M • Garanzia 5 Anni

- **Tipo:** sedia operativa
- **Braccioli:** regolabili
- **Certificazione:** UNI EN 1335 in classe "B"



**BASE: ALLUMINIO RIVESTIMENTO: ECOPELLE**

COLORE	COD.
blu	MX2144BL
grigio	MX2144GR
nero	MX2144NR
rosso	MX2144RO

**BASE: ALLUMINIO RIVESTIMENTO: TESSUTO IGNIFUGO**

COLORE	COD.
blu	MX2142BL
grigio	MX2142GR
nero	MX2142NR
rosso	MX2142RO

**BASE: NYLON RIVESTIMENTO: ECOPELLE**

COLORE	COD.
blu	MX2143BL
grigio	MX2143GR
nero	MX2143NR
rosso	MX2143RO

**BASE: NYLON RIVESTIMENTO: TESSUTO IGNIFUGO**

COLORE	COD.
blu	MX2141BL
grigio	MX2141GR
nero	MX2141NR
rosso	MX2141RO

**ELICA SEDIA OPERATIVA SYSTEM SCHIENALE IN RETE**

Schienale in rete colore nero • Meccanismo sincron autopesante multiblocco • Portata 150 kg • Poggiatesta opzionale • Regolazione in profondità del sedile • Supporto lombare regolabile in altezza integrato nello schienale • Base a 5 razze • Ruote gommatae autofrenanti • Braccioli regolabili 3D (altezza, profondità ed orientamento) • rivestimento sedile in tessuto ignifugo MIRAGE o in ecopelle • Certificata UNI EN 1335 in classe "B" • Certificata CAM • Garanzia 5 Anni

- Tipo: sedia operativa
- Braccioli: regolabili
- Certificazione: CAM - UNI EN 1335 in classe "B"



**MX9000**  
CODICE SUPPLEMENTO  
Sedia fornita montata al piano stradale



**BASE: ALLUMINIO  
RIVESTIMENTO: ECOPELLE**

COLORE	COD.
blu	* MX9007BL
grigio	* MX9007GR
nero	* MX9007NR
rosso	* MX9007RO

**BASE: ALLUMINIO  
RIVESTIMENTO: TESSUTO IGNIFUGO**

COLORE	COD.
blu	* M4752BL
grigio	* M4752GR
nero	PRONTO MAGAZZINO * M4752NR
rosso	* M4752RO

**BASE: NYLON  
RIVESTIMENTO: ECOPELLE**

COLORE	COD.
blu	* MX9006BL
grigio	* MX9006GR
nero	PRONTO MAGAZZINO * MX9006NR
rosso	* MX9006RO

**BASE: NYLON  
RIVESTIMENTO: TESSUTO IGNIFUGO**

COLORE	COD.
blu	* M4748BL
grigio	* M4748GR
nero	* M4748NR
rosso	* M4748RO

**ELICA SEDIA OPERATIVA SYSTEM SCHIENALE IN RETE CON POGGIATESTA**

Schienale in rete colore nero • Meccanismo sincron autopesante multiblocco • Portata 150 kg • Regolazione in profondità del sedile • Supporto lombare regolabile in altezza integrato nello schienale • Base a 5 razze • Ruote gommatae autofrenanti • Braccioli regolabili 3D (altezza, profondità ed orientamento) • rivestimento sedile in tessuto ignifugo Mirage o in ecopelle • Certificata UNI EN 1335 in classe "B" • Certificata CAM • Garanzia 5 Anni

- Tipo: sedie operative
- Braccioli: regolabili
- Certificazione: CAM - UNI EN 1335 in classe "B"



**BASE: ALLUMINIO  
RIVESTIMENTO: ECOPELLE**

COLORE	COD.
blu	MX2146BL
grigio	MX2146GR
nero	MX2146NR
rosso	MX2146RO

**BASE: ALLUMINIO  
RIVESTIMENTO: TESSUTO**

COLORE	COD.
blu	MX2140BL
grigio	MX2140GR
nero	MX2140NR
rosso	MX2140RO

**BASE: NYLON  
RIVESTIMENTO: ECOPELLE**

COLORE	COD.
blu	MX2145BL
grigio	MX2145GR
nero	MX2145NR
rosso	MX2145RO

**BASE: NYLON  
RIVESTIMENTO: TESSUTO**

COLORE	COD.
blu	MX2139BL
grigio	MX2139GR
nero	MX2139NR
rosso	MX2139RO

**ELICA SEDIA OPERATIVA ELICA ZIP**

La forza della semplicità è tutta qui. Forme essenziali e pulite, misurate nelle proporzioni, ricercate nei dettagli in cui design, confort e praticità d'uso trovano un equilibrato punto d'incontro. Movimento regolato da meccanismo a contatto permanente evoluto multiblocco con regolazione della resistenza dell'inclinazione dello schienale in funzione del peso dell'utilizzatore. Base a 5 razze in nylon nero. Ruote gommatae autofrenanti. Braccioli fissi. Tramite supplemento: "base alluminio" e "traslatore" per la regolazione in profondità del sedile. Certificata UNI EN 13335 classe "B". Omologata in Classe 11M. Certificazione CAM. Garanzia 5 anni.

- Tipo: sedia operativa
- Base: nylon
- Certificazione: CAM - UNI EN 13335 in classe "B"
- Schienale: imbottito



**MX9000**  
CODICE SUPPLEMENTO  
Sedia fornita montata  
al piano stradale



**RIVESTIMENTO: ECOPELLE**

COLORE	BRACCIOLI	COD.
blu	fissi	* M4578BL
nero	fissi	PRONTO MAGAZZINO M4578NR
rosso	fissi	* M4578RO
blu	regolabili	PRONTO MAGAZZINO M4579BL
nero	regolabili	PRONTO MAGAZZINO M4579NR
rosso	regolabili	* M4579RO
blu	senza braccioli	* M4771BL
nero	senza braccioli	* M4771NR
rosso	senza braccioli	* M4771RO

**RIVESTIMENTO: TESSUTO IGNIFUGO**

COLORE	BRACCIOLI	COD.
blu	fissi	PRONTO MAGAZZINO M4574BL
nero	fissi	PRONTO MAGAZZINO M4574NR
rosso	fissi	* M4574RO
blu	regolabili	PRONTO MAGAZZINO M4575BL
nero	regolabili	PRONTO MAGAZZINO M4575NR
rosso	regolabili	PRONTO MAGAZZINO M4575RO
blu	senza braccioli	* M4770BL
nero	senza braccioli	* M4770NR
rosso	senza braccioli	* M4770RO

**ELICA SEDIA OPERATIVA HOPPER**

Schienale in rete di colore nero (su richiesta sono disponibili altri 5 colori) con supporto lombare regolabile in altezza. Sedile in poliuretano espanso ad alta densità rivestito in tessuto ignifugo oppure Ecopelle ignifuga. Meccanismo contatto permanente evoluto che permette il movimento basculante dello schienale bloccabile in 4 diverse posizioni e la regolazione dell'intensità a seconda del peso dell'utilizzatore. Dispositivo antishock. Base a 5 razze in nylon nero (opzionale in alluminio lucido), su ruote gommatae 65mm, pivotanti e autofrenanti. Braccioli fissi o regolabili in altezza. UNI-EN 13335 in classe "B". OMOLOGATA in classe 11M. Garanzia 5 anni.

- Tipo: sedia operativa
- Base: nylon
- Certificazione: CAM - UNI EN 13335 in classe "B"
- Schienale: in rete



**RIVESTIMENTO: ECOPELLE IGNIFUGA**

COLORE	BRACCIOLI	COD.
blu	fissi	* MX4761BL
blu	regolabili	* MX4763BL
nero	fissi	* MX4761NR
nero	regolabili	PRONTO MAGAZZINO MX4763NR
rosso	fissi	* MX4761RO
rosso	regolabili	* MX4763RO

**RIVESTIMENTO: TESSUTO IGNIFUGO**

COLORE	BRACCIOLI	COD.
blu	fissi	* MX4760BL
blu	regolabili	* MX4762BL
nero	fissi	* MX4760NR
nero	regolabili	PRONTO MAGAZZINO MX4762NR
rosso	fissi	* MX4760RO
rosso	regolabili	* MX4762RO

**ELICA SEDIA OPERATIVA BINGO**

Movimento regolato da meccanismo a contatto permanente evoluto multiblocco con regolazione della resistenza dell'inclinazione dello schienale in funzione del peso dell'utilizzatore. Schienale regolabile in altezza tramite up&down a cremagliera. Base a 5 razze in nylon nero su ruote gommatae autofrenanti. Rivestimento in tessuto ignifugo Mirage o in ecopelle ignifuga Planet (100.000 cicli Martindale). Certificata UNI EN 13335 in classe "B". Omologata in classe 11M. Garanzia 5 anni.

- Tipo: sedia operativa
- Base: nylon
- Certificazione: CAM - UNI EN 13335 in classe "B"
- Schienale: imbottito



**RIVESTIMENTO: ECOPELLE IGNIFUGO**

COLORE	BRACCIOLI	COD.
blu	fissi	MX4776BL
nero	fissi	MX4776NR
rosso	fissi	MX4776RO

**RIVESTIMENTO: ECOPELLE IGNIFUGO**

COLORE	BRACCIOLI	COD.
blu	regolabili	MX4777BL
nero	regolabili	MX4777NR
rosso	regolabili	MX4777RO

**RIVESTIMENTO: TESSUTO IGNIFUGO**

COLORE	BRACCIOLI	COD.
blu	fissi	MX4773BL
nero	fissi	MX4773NR
rosso	fissi	MX4773RO

**RIVESTIMENTO: TESSUTO IGNIFUGO**

COLORE	BRACCIOLI	COD.
blu	regolabili	MX4774BL
nero	regolabili	MX4774NR
rosso	regolabili	MX4774RO

**ITALIAN SEDIOLITI SEDIA OPERATIVA TENDENCE 400**

Movimento regolato da meccanismo synchron bloccabile in più posizioni con manopola per regolare resistenza oscillazione dello schienale in funzione del peso dell'utilizzatore. Ruote gommata. Braccioli regolabili in altezza. Proposta nelle versioni con schienale in rete comprensivo di supporto lombare estraibile o schienale imbottito fonoassorbente. Rivestimento in tessuto ignifugo Berlin (test usura 80.000 cicli martindale) • Certificata UNI-EN1335 • 2020 in classe "B" • Omologata in classe 1M • Garanzia 5 anni

- Tipo: sedia operativa
- Base: nylon
- Braccioli: regolabili
- Rivestimento: tessuto ignifugo
- Certificazione: CAM - UNI EN 1335 in classe "B"



**SCHIENALE: IMBOTTITO**

**COLORE**

blu  
nero

**COD.**

**MXM001BL**  
**MXM001NR**

**SCHIENALE: IN RETE**

**COLORE**

blu  
nero

**COD.**

**MXM002BL**  
**MXM002NR**

**ITALIAN SEDIOLITI SEDIA OPERATIVA TENDENCE 900**

Movimento regolato da meccanismo synchron bloccabile in 5 posizioni con manopola per regolare resistenza e oscillazione dello schienale in funzione del peso dell'utilizzatore • ruote gommata autofrenanti • braccioli regolabili in altezza, larghezza e scorrimento con poggia braccia in morbido PU • regolazione in profondità del sedile tramite traslatore • schienale in rete regolabile in altezza tramite up&down a cremagliera comprensivo di supporto lombare (estraibile) • imbottitura sedile ignifuga • rivestimento in tessuto ignifugo Berlin (test usura 80.000 cicli martindale) • certificata UNI-EN1335 • 2020 in classe "A" - omologata in classe 1M • garanzia 5 anni • conforme ai CAM.

- Tipo: sedia operativa
- Base: nylon
- Braccioli: regolabili
- Rivestimento: tessuto ignifugo
- Schienale: in rete
- Colore: nero
- Certificazione: CAM - UNI EN 1335 in classe "A"



**COD. MXM051NR**

**ITALIAN SEDIOLITI SEDIA OPERATIVA ITALIANS**

Schienale: ergonomico in polipropilene riciclato e riciclabile, regolabile in altezza con meccanismo Up&Down con imbottitura in resina espansa e carter esterno. Sedile: interno in polipropilene con barre di rinforzo in acciaio, ricoperto di resina poliuretana densità 40kg/m<sup>3</sup> spessore 50mm. Con traslatore incorporato per la regolazione in profondità del sedile. Meccanismo: syncro 5 blocchi con regolazione in base al peso dell'utilizzatore con dispositivo anti ritorno. Braccioli: regolabili in altezza, larghezza e a scorrimento, in materiale plastico caricato con pad in PU. Elevazione seduta: gaslift classe 4. Base: in nylon rinforzato diametro 670mm a norma Ansi Bifma. Ruote: autofrenanti di tipo W per tutti i pavimenti. OMOLOGATA IN CLASSE 1M. CERTIFICATA UNI-EN1335 IN CLASSE "A". Garanzia 5 anni. Rivestimento tessuto ignifugo Berlin ad alta resistenza alla abrasione.

- Tipo: sedia operativa
- Base: nylon
- Rivestimento: tessuto ignifugo
- Schienale: imbottito
- Colore: nero
- Certificazione: CAM - UNI EN 1335 in classe "A"



**RIVESTIMENTO**

finta pelle  
tessuto

**COD.**

**MXM007NR**  
**MXM006NR**

**ITALIAN SEDIOLITI SEDIA OPERATIVA PANAPERERA**

Schienale con struttura in nylon rivestita con rete ignifuga nera • supporto lombare regolabile in altezza • sedile imbottito e rivestito in tessuto • braccioli regolabili in altezza • meccanismo syncro 3 blocchi dotato di traslatore per regolazione in profondità in funzione dell'altezza dell'utilizzatore • base a 5 razze in nylon diametro 680 mm • ruote morbide auto-frenanti • garanzia: 3 anni • certificata UNI EN 1335 in classe B

- **Tipo:** sedia operativa
- **Rivestimento:** tessuto
- **Braccioli:** regolabili
- **Schienale:** in rete
- **Base:** nylon
- **Colore:** nero
- **Certificazione:** UNI EN 1335 in classe "B"



COD. MXS0101NR

**LINEA FABBRICA SEDIA OPERATIVA KELLY**

Sedia operativa con schienale in polipropilene con rete autoportante ignifuga colore nero • sedile con struttura interna in multistrato di legno, sottosedile in polipropilene • imbottitura sedile in poliuretano ignifugo • supporto lombare regolabile in altezza integrato nello schienale • movimento regolato da meccanismo sincronizzato multiblocco bloccabile in più posizioni con regolazione dell'intensità dell'oscillazione in funzione del peso dell'utilizzatore • elevazione a gas • braccioli regolabili in altezza • base a 5 razze con ruote piroettanti frenate gommate diametro 50mm • rivestimento sedile in tessuto ad alta resistenza alla abrasione Teddy (test usura 85.000 cicli Martindale) • conforme alle norme UNI-EN 1335 in classe "B" • omologata in classe 1IM • garanzia 3 anni • conforme ai CAM.

- **Tipo:** sedia operativa
- **Base:** nylon
- **Braccioli:** regolabili
- **Rivestimento:** tessuto
- **Schienale:** in rete
- **Certificazione:** CAM - UNI EN 1335 in classe "B"



COLORE COD.  
 blu MXM050BL  
 nero MXM050NR

**LINEA FABBRICA SEDIA OPERATIVA TIGER**

Interno sedile in multistrato di legno, sotto sedile in polipropilene • Imbottitura: Poliuretano espanso flessibile ignifugo • Meccanismo: Sincronizzato multi-blocco ed elevazione a gas • Base: Nylon con ruote piroettanti frenate • Accessori opzionali: braccioli regolabili in altezza • Rivestimento tessuto o in ecopelle antibatterica Happy • Articolo Omologato classe 1 IM • Conforme alle norme UNI-EN1335 classe B • Garanzia 2 anni

- **Tipo:** sedia operativa
- **Base:** nylon
- **Braccioli:** no
- **Schienale:** imbottito
- **Certificazione:** CAM - UNI EN 1335 in classe "B"



COLORE COD.  
 blu MX7804BL  
 nero MX7804NR  
 nero MXPL099NR

**LINEA FABBRICA BRACCIOLI REGOLABILI PER SEDIA TIGER**

- **Tipo:** coppia braccioli regolabili



COD. MX7805

**LINEA FABBRICA SEDIA OPERATIVA GRACE LIGHT**

Schienale in rete ignifuga • Interno sedile in multistrato di legno, sotto sedile in polipropilene • Imbottitura sedile in poliuretano espanso ignifugo ad alta densità rivestito in tessuto ignifugo Teddy (test usura 85.000 cicli Martindale) • Supporto lombare regolabile in altezza integrato nello schienale • Meccanismo synchron bloccabile in più posizioni con regolazione dell'intensità dell'oscillazione in funzione del peso dell'utilizzatore • Dispositivo antishock • Braccioli regolabili in altezza • Base a 5 razze in nylon nero su ruote pivotanti gommate frenate • Conforme alle norme UNI-EN 1335 in classe "B"

- **Tipo:** sedia operativa
- **Base:** nylon
- **Braccioli:** regolabili
- **Rivestimento:** tessuto ignifugo
- **Schienale:** in rete
- **Certificazione:** CAM - UNI EN 1335 in classe "B"



**COLORE**

blu	PRONTO MAGAZZINO	<b>COD. MX7610BL</b>
grigio	*	<b>MX7610GR</b>
nero	PRONTO MAGAZZINO	<b>MX7610NR</b>
rosso	*	<b>MX7610RO</b>
verde	*	<b>MX7610VE</b>

**LINEA FABBRICA SEDIA OPERATIVA GRACE LIGHT WH**

Versione con struttura, base e braccioli di colore bianco. Schienale con struttura in poliammide e fibra di vetro, con rete autoportante ignifuga. Supporto Lombare regolabile in altezza integrato nello schienale. Sedile con struttura interna in multistrato di legno. Imbottitura in poliuretano espanso flessibile ignifugo. Rivestimento in tessuto ignifugo Teddy (test usura 85.000 cicli Martindale). Movimento regolato da meccanismo sincronizzato multi-blocco. Elevazione a gas. Braccioli regolabili in altezza. Base a 5 razze in nylon bianco con ruote piroettanti frenate. Certificazione UNI EN 1335:2020 in classe "B". Conforme ai CAM. Omologazione in classe 1 IM. Garanzia 2 anni. Garanzia 5 anni

- **Tipo:** sedia operativa
- **Base:** nylon
- **Braccioli:** regolabili
- **Rivestimento:** tessuto ignifugo
- **Schienale:** in rete
- **Certificazione:** CAM - UNI EN 1335 in classe "B"



**COLORE**

blu	<b>COD. MXPL102BL</b>
grigio	<b>MXPL102GR</b>
nero	<b>MXPL102NR</b>
rosso	<b>MXPL102RO</b>
verde	<b>MXPL102VE</b>

**LINEA FABBRICA SEDIA OPERATIVA TEKNA**

Schienale in rete autoportante ignifuga di colore nero • Interno sedile in multistrato di legno • Imbottitura sedile in poliuretano espanso ignifugo • Supporto Lombare regolabile in altezza integrato nello schienale • Braccioli regolabili in altezza • Meccanismo sincronizzato multi-blocco • Base in nylon su ruote pivotanti • Rivestimento sedile in tessuto ignifugo Teddy (test usura 85.000 cicli Martindale) • Certificazione CAM e UNI EN 1335 "B" • Omologata in classe 1IM • Garanzia 5 anni

- Tipo: sedia operativa
- Base: nylon
- Braccioli: regolabili
- Rivestimento: tessuto ignifugo
- Schienale: in rete
- Certificazione: CAM - UNI EN 1335 in classe "B"



**VERSIONE: CON POGGIATESTA**

COLORE	COD.
blu	* MX4791BL
nero	PRONTO MAGAZZINO MX4791NR
rosso	* MX4791RO

**VERSIONE: SENZA POGGIATESTA**

COLORE	COD.
blu	* MX4792BL
nero	PRONTO MAGAZZINO MX4792NR
rosso	* MX4792RO

**LINEA FABBRICA SEDIA OPERATIVA TEKNA WHITE**

Schienale in rete autoportante di colore nero • Interno sedile in multistrato di legno • Imbottitura sedile in poliuretano espanso ignifugo • Struttura colore bianco • Supporto Lombare regolabile in altezza integrato nello schienale in tinta con la struttura • Braccioli regolabili in altezza • Meccanismo sincronizzato multiblocco • Base in alluminio su ruote pivotanti • Rivestimento sedile in tessuto ignifugo Teddy • Certificata CAM e UNI EN 1335 "B" • Omologata in classe 1IM • Garanzia 5 anni

- Tipo: sedia operativa
- Base: alluminio
- Braccioli: regolabili
- Rivestimento: tessuto ignifugo
- Schienale: in rete
- Certificazione: CAM - UNI EN 1335 in classe "B"



**VERSIONE: CON POGGIATESTA**

COLORE	COD.
blu	MX7596BL
grigio	MX7596GR
grigio antracite	MX7596GA
nero	MX7596NR
rosso	MX7596RO
verde	MX7596VE

**VERSIONE: SENZA POGGIATESTA**

COLORE	COD.
blu	MX7595BL
grigio	MX7595GR
grigio antracite	MX7595GA
nero	MX7595NR
rosso	MX7595RO
verde	MX7595VE

**LINEA FABBRICA SEDIA OPERATIVA VIKY**

Sedia dattilo con interno sedile in multistrato di legno • Imbottitura in poliuretano espanso ignifugo rivestito con tessuto ignifugo • Regolazione in altezza dello schienale tramite volantino • Braccioli fissi in polipropilene • Meccanismo a contatto permanente • Base a 5 razze in nylon nera su ruote pivotanti • Certificata CAM e UNI EN 1335 "B" ed Omologata in classe 1IM • Garanzia 2 anni

- Tipo: sedia operativa
- Base: nylon
- Braccioli: fissi
- Schienale: imbottito
- Certificazione: CAM - UNI EN 1335 in classe "B"



COLORE	RIVESTIMENTO	COD.
blu	tessuto ignifugo	PRONTO MAGAZZINO MX7641BL
nero	tessuto ignifugo	PRONTO MAGAZZINO MX7641NR
rosso	tessuto ignifugo	* MX7641RO
nero	ecopelle	PRONTO MAGAZZINO MXPL100NR

**OKAMURA SEDIA OPERATIVA SYLPHY**

Sedia operativa di design dall'elevato comfort, con particolare sistema di curvatura dello schienale regolabile che si adatta ad ogni corporatura. Proposta in pronta consegna nella versione con base e struttura finitura nero. Abbassando le leve poste ai lati dello schienale, le curve si espandono per adattarsi a corporature più ampie; sollevandole, invece, lo schienale si restringe per offrire un supporto ottimale a corporature più minute. Il telaio con intercapedine consente all'utente di muoversi liberamente, mantenendo al contempo la colonna vertebrale nella corretta posizione a "S". Il sedile è progettato con una curvatura tridimensionale che avvolge i fianchi, migliorando il comfort. L'imbottitura in poliuretano presenta tre livelli di densità: più morbida sul bordo anteriore per evitare pressioni sulle cosce e più rigida nella parte posteriore per garantire un sostegno completo ai fianchi. Il meccanismo sincronizzato consente una regolazione rapida e intuitiva, con la possibilità di bloccare la posizione in quattro diverse angolazioni. Sedile imbottito e rivestito in tessuto. Schienale in rete elastica colore nero. Base a 5 razze in nylon nero su ruote morbide. Elevazione a gas regolabile. Sedile provvisto di traslatore per consentire la regolazione in profondità del sedile. Schienale reclinabile con blocco in più posizioni e possibilità di regolazione della tensione di oscillazione in funzione del peso dell'utilizzatore. Fornita con braccioli regolabili 3D con pad poggibraccia morbido. Optional gestiti in pronta consegna da ns magazzino: Supporto lombare regolabile in altezza. Poggiatesta largo in rete nera. 30% del peso totale prodotto con materiale riciclato, riciclabile al 100%, certificazioni: en 1335-1/2/3, greenguard. Garanzia 10 anni

- **Tipo:** sedia operativa
- **Base:** nylon
- **Braccioli:** regolabili
- **Rivestimento:** tessuto
- **Schienale:** rete
- **Certificazione:** UNI EN 1335 - greenguard
- **Colore:** nero




COD.

**MX2133**

**OKAMURA ACCESSORI PER SEDIA SYLPHY**

Supporto lombare regolabile in altezza e poggiatesta largo in rete nera. Per sedia SYLPHY

- **Colore:** nero



**TIPO**  
supporto lombare  
poggiatesta

**COD.**  
**MX2134**  
**MX2135**

**OKAMURA SEDIA OPERATIVA FINORA**

Finora è progettata per racchiudere la bellezza attraverso una sottigliezza e leggerezza eleganti. Applicando la filosofia progettuale tipica dell'industria automobilistica, Finora rappresenta un elevato livello di funzionalità per offrire il massimo comfort in una sedia da ufficio senza compromettere il design estetico. Facilmente adattabile a molteplici ambienti, Finora, grazie alla possibilità di personalizzare il rivestimento e il colore della struttura, si adatta a una varietà di spazi di lavoro e stili professionali.

- **Tipo:** sedia operativa
- **Base:** alluminio
- **Braccioli:** regolabili
- **Schienale:** rete
- **Sedile:** rete
- **Certificazione:** UNI EN 1335 - greenguard
- **Colore:** nero



COD.

**MX2136**

**OKAMURA ACCESSORI PER SEDIA FINORA**

Supporto lombare regolabile in altezza e poggiatesta. Per sedia FINORA

- **Colore:** nero



**TIPO**  
poggiatesta  
supporto lombare

**COD.**  
**MX2138**  
**MX2137**

**MSTYLE SEDIA OPERATIVA ATOM**

Seduta operativa ergonomica con schienale in rete • Movimento regolato da meccanismo autopesante sincronizzato multiblocco • Supporto lombare regolabile in altezza integrato nello schienale • Traslatore per regolazione in profondità del sedile in funzione dell'altezza dell'utilizzatore • Sedile imbottito rivestito in tessuto traspirante colore nero • Braccioli regolabili in altezza • Portata massima 120kg • Base in nylon a 5 razze su ruote piroettanti • Certificata CAM e UNI EN 1335 B • FORNITA PARZIALMENTE MONTATA

- Tipo: sedia operativa
- Base: nylon
- Braccioli: regolabili
- Rivestimento: tessuto
- Schienale: rete
- Certificazione: CAM - UNI EN 1335 in classe "B"
- Colore: nero

PARZIALMENTE  
MONTATA



COD.

MXS0023

**MSTYLE SEDIA OPERATIVA RIO**

RIO è una sedia operativa dal design giovane ed essenziale • Con il meccanismo synchron, la forma ergonomica dello schienale e il relativo supporto lombare integrato risponde perfettamente alle principali necessità di una sedia da ufficio • Sedia operativa con schienale in rete ignifuga colore nero • Meccanismo synchron con blocco in più posizioni, antishock e tensionatore per regolazione resistenza oscillazione in funzione del peso dell'utilizzatore • Braccioli regolabili in altezza • Base a 5 razze in nylon nera su ruote gommate • Sedile rivestito con tessuto ignifugo Bond • Certificata UNI-EN1335" B" • In fase di Omologazione Classe 11M • Garanzia 5 anni

- Tipo: sedia operativa
- Base: nylon
- Braccioli: regolabili
- Rivestimento: tessuto ignifugo
- Schienale: rete
- Certificazione: UNI EN 1335 in classe "B"



COLORE

blu

nero

rosso

COD.

MX4804BL


MX4804NR

MX4804RO

**MSTYLE SEDIA OPERATIVA Q3**

Schienale in rete di colore nero con supporto lombare integrato regolabile in altezza • colore sedile: blu • Interno sedile in multistrato di legno • Imbottitura sedile rivestita con tessuto ignifugo Bond (testatura 100.000 cicli Martindale) • Meccanismo synchron multiblocco con dispositivo di sicurezza antishock e con regolazione resistenza all'oscillazione tramite pomolo posto sotto la seduta, per adattare l'utilizzo ad ogni operatore • Base a 5 razze diametro 66 cm in nylon nera su ruote pivotanti • Braccioli regolabili in altezza • Certificata UNI EN1335" B" • Garanzia 5 anni

- Tipo: sedia operativa
- Base: nylon
- Braccioli: regolabili
- Rivestimento: tessuto ignifugo
- Schienale: rete
- Certificazione: UNI EN 1335 in classe "B"



COLORE

blu

nero

COD.

MX7611BL

MX7611NR

**INTERSTUHL SEDIA OPERATIVA GOAL**

Schienale regolabile in altezza con cremagliera metallica azionabile tramite maniglia posta dietro lo schienale • Per utilizzatori fino a 140 kg • Sedile e schienale in schiumato a freddo ad alta densità • Movimento regolato da meccanismo synchron bloccabile in più posizioni, con traslatore per la regolazione in profondità del sedile, antishock e possibilità di regolare la resistenza dell'oscillazione in funzione del peso dell'utilizzatore • Ruote gommatae Ø 65 mm • Braccioli 2D (in altezza e in larghezza) con poggia braccia soft-touch • Rivestimento in tessuto ignifugo Lucia • Garanzia 10 anni (3 anni per uso intensivo H24) • Certificata CAM e UNI EN 1335 in classe "A"

- **Tipo:** sedia operativa
- **Braccioli:** regolabili
- **Rivestimento:** tessuto ignifugo
- **Schienale:** imbottito
- **Certificazione:** CAM - UNI EN 1335 in classe "A"



**BASE: ALLUMINIO**

**COLORE**

COLORE	COD.
blu	M4736BL
nero	M4736NR
rosso	M4736RO

**BASE: NYLON**

**COLORE**

COLORE	COD.
blu	M4735BL
nero	M4735NR
rosso	M4735RO

**INTERSTUHL SEDIA OPERATIVA NEW EVERY**

Colore schienale in rete in tono con il colore del tessuto del sedile • Imbottitura sedile in schiumato a freddo • Meccanismo synchron auto-regolante (in funzione del peso applicato sul sedile dall'utilizzatore, la resistenza all'oscillazione è regolata in automatico), con traslatore per regolazione in profondità del sedile • Schienale bloccabile in più posizioni • Supporto lombare regolabile in altezza integrato nello schienale • Rivestimento con tessuto Manhattan (resistenza all'abrasione 50.000 cicli Martindale) • Braccioli regolabili in altezza 2D • Base a 5 razze in nylon nera su ruote diametro 65mm • Certificata CAM e UNI EN 1335 in classe A • Test Ergonomico effettuato secondo normativa internazionale Bifma • Garanzia 10 anni

- **Tipo:** sedia operativa
- **Base:** nylon
- **Braccioli:** regolabili
- **Rivestimento:** tessuto
- **Schienale:** in rete
- **Versione:** su ruote
- **Certificazione:** CAM - UNI EN 1335 in classe "A"



**COLORE**

COLORE	COD.
bianco/blu	MXPL150BL
bianco/nero	MXPL150NR
bianco/rosso	MXPL150RO

**COLORE**

COLORE	COD.
nero/blu	MX2111BL
nero/nero	MX2111NR
nero/rosso	MX2111RO

**SESTA SEDIA OPERATIVA SAX24**

SAX24 è nata per soddisfare le esigenze di chi pretende il massimo in fatto di ergonomia, comfort e affidabilità • Ideale per un utilizzo in H24 (è stata sottoposta al British Test, specifico per testare sedie destinate a questa tipologia di utilizzo) • Braccioli regolabili 4D con poggiatesta "soft touch" • Synchro-mecanismo con traslatore per regolazione in profondità del sedile • Regolazione resistenza all'oscillazione in funzione del peso dell'utilizzatore • Inclinazione negativa del sedile • Poggiatesta regolabile in altezza • Supporto lombare assicurato dalla regolazione in altezza dello schienale e dal regolatore di pressione lombare integrato nello schienale stesso • Per utilizzatori fino a 120 Kg • Base a 5 razze in alluminio su ruote gommate • Rivestimento in tessuto ignifugo King Flex (100.000 cicli Martindale) • Garanzia di 5 anni (oppure 2 anni uso intensivo H24 ore) • Certificata UNI EN 1335 in classe "A" • Omologata in Classe 11M

- **Tipo:** sedia operativa
- **Braccioli:** regolabili
- **Base:** alluminio
- **Rivestimento:** tessuto ignifugo
- **Schienale:** imbottito
- **Certificazione:** UNI EN 1335 in classe "A"



COLORE	VERSIONE	COD.	COLORE	VERSIONE	COD.
blu	con poggiatesta	M9802BL	blu	senza poggiatesta	M9803BL
nero	con poggiatesta	M9802NR	nero	senza poggiatesta	M9803NR
rosso	con poggiatesta	M9802RO	rosso	senza poggiatesta	M9803RO

**ITALIAN SEDIOLITI SEDIA OPERATIVA M-ONE**

Schienale: fisso ed ergonomico rivestito con rete nera • Poggiareni: regolabile in altezza • Sedile: esterno in polipropilene, interno in multistrato di faggio spessore 12mm ricoperto di resina espansa alta densità (40 kg/m<sup>3</sup>), spessore 55mm • Braccioli: regolabili in altezza, in materiale plastico caricato, pad in materiale plastico • Meccanismo: syncro 3 blocchi con regolazione in base al peso dell'utilizzatore e dispositivo anti ritorno • Traslatore per regolazione profondità della seduta • Elevazione seduta: gaslift classe 4 • Base: in nylon caricato fibravetro diametro 670 mm • Ruote: autofrenanti di tipo W per tutti i pavimenti • Schienale in rete nera sedile in tessuto ignifugo nero cat.1 • Per uso operativo, certificate UNI EN-1335

- **Tipo:** sedia operativa
- **Braccioli:** regolabili
- **Base:** nylon
- **Rivestimento:** tessuto ignifugo
- **Schienale:** in rete
- **Certificazione:** UNI EN 1335 in classe "B"
- **Colore:** nero



COD. MX2122

**UNISIT SEDIA OPERATIVA ARIA**

Sedia operativa con sedile imbottito e schienale in rete, movimento regolato da meccanismo synchron dotato di traslatore e manopola regolazione tensione di oscillazione • Supporto lombare regolabile in altezza integrato nello schienale • regolabile in altezza • base a 5 razze in nylon nero Ø 70 cm su ruote pivotanti • ruote gommate Ø 65 mm nylon • braccioli regolabili in altezza • sedile rivestito con tessuto ignifugo Bondai • per utilizzatori fino a 130 kg • garanzia: 2 anni • certificata CAM e UNI EN 1335 in classe "A"

- **Tipo:** sedia operativa
- **Base:** nylon
- **Braccioli:** regolabili
- **Rivestimento:** tessuto ignifugo
- **Schienale:** in rete
- **Certificazione:** CAM - UNI EN 1335 in classe "A"



COLORE	COD.
grigio	MXS0103GR
nero	MXS0103NR

SEDIE  
DIREZIONALI



SEDIE  
DIREZIONALI

**SITLAND POLTRONA CLASSIC CR**

Estetica raffinata. La collezione Classic arreda lo spazio ufficio con sedute direzionali con schienale alto, sedute manageriali e meeting, caratterizzate da un design essenziale. Il telaio, in acciaio cromato o verniciato nero opaco, è completato dal basamento a cinque razze disponibile nelle finiture alluminio lucido e alluminio nero opaco. Nella versione nera copribracciaio tappezzato. Ruote gommata frenate (nella versione con struttura nera ruote di design cave). Movimento regolato da meccanismo oscillante con regolatore di tensione in funzione del peso dell'utilizzatore. Proposta con rivestimenti in pelle Panama oppure in ecopelle Nx. Garanzia 5 anni

- **Tipo:** sedia direzionale
- **Base:** alluminio
- **Braccioli:** fissi



COLORE	RIVESTIMENTO	SCHIENALE	COD.	COLORE	RIVESTIMENTO	SCHIENALE	COD.
bianco	ecopelle	alto	<b>MXPL023BI</b>	nero	ecopelle	alto	<b>MXPL023NR</b>
bianco	ecopelle	medio	<b>MXPL025BI</b>	nero	ecopelle	medio	<b>MXPL025NR</b>
bianco	pelle	alto	<b>MXPL022BI</b>	nero	pelle	alto	<b>MXPL022NR</b>
bianco	pelle	medio	<b>MXPL024BI</b>	nero	pelle	medio	<b>MXPL024NR</b>

**ITALIAN SEDIOLITI SEDIA SEMIDIREZIONALE TAYCAN**

Schienale: ergonomico con struttura in nylon rivestito in rete portante ignifuga • Sedile: super imbottito con spugna ad alta densità, struttura interna in multistrato, rivestito con tessuto ignifugo nero • Meccanismo: sincronizzato 3 blocchi con antishock e regolatore di intensità • Braccioli: 3D in materiale plastico con pad in PU regolabili in profondità, orientabili e sollevabili a scomparsa • Elevazione seduta: gaslift certificato TUV • Base: in nylon caricato diametro 700mm • Ruote: in PU diam.60mm • Prodotto IMPORT • Garanzia: 1 anno

- **Tipo:** sedia semidirezionale
- **Base:** nylon
- **Braccioli:** regolabili
- **Rivestimento:** tessuto ignifugo
- **Schienale:** in rete
- **Colore:** nero



COD. **MXS0100NR**

**SITLAND SEDIA DIREZIONALE TEAM STRIKE**

Tecnologia del comfort. Complicità nei movimenti, con sistema sincronizzato di regolazione dell'angolazione tra sedile e schienale, cinque posizioni selezionabili e sistema anti-shock. Team Strike è la seduta regolabile secondo esigenza. Studiata per garantire la riduzione dell'affaticamento muscolare e assicurare una postura corretta, è completata da un supporto lombare regolabile, schienale traspirante con rete nera RR. Poggiatesta integrato. Sedile imbottito indeformabile con tecnologia Comfort-Air. Rivestimento sedile in ecopelle SC (spalmato). Base in alluminio a 5 razze. Proposta in abbinamento a sedia visitatore modello PK con schienale in rete RR, sedile in ecopelle e base a slitta cromata. Garanzia 5 anni

- **Tipo:** sedia direzionale
- **Base:** alluminio
- **Braccioli:** regolabili
- **Rivestimento:** ecopelle
- **Schienale:** in rete
- **Colore:** nero



COD.

**MXPL047NR**

**ITALIAN SEDIOLITI SEDIA DIREZIONALE LACAN2 SCHIENALE ALTO**

Schienale: alto ed ergonomico, struttura in nylon e rete portante ignifuga a norma BS, colore nero o grigio (tono su tono) • Supporto lombare: doppio schienale fisso • Sedile: in polipropilene ricoperto di resina poliuretana densità 40kg/m<sup>3</sup> e rivestito con tessuto (tono su tono) • Meccanismo: oscillante semplice 1 blocco • Braccioli: fissi in nylon (tono su tono) • Elevazione seduta: gaslift • Base: in nylon caricato diametro 700mm (tono su tono)- Ruote: libere in nylon diam. 60mm • Per uso direzionale

- **Tipo:** sedia direzionale
- **Base:** nylon
- **Braccioli:** fissi
- **Rivestimento:** tessuto
- **Schienale:** in rete



COLORE

grigio  
nero

COD.

**MX2123GR**  
**MX2123NR**

**ITALIAN SEDIOLITI SEDIA DIREZIONALE LACAN1 SCHIENALE MEDIO**

Schienale: medio ed ergonomico, struttura in nylon e rete portante ignifuga conforme a norma BS • Sedile: in polipropilene ricoperto di resina poliuretana densità 40kg/m<sup>3</sup> e rivestito con tessuto • Meccanismo: oscillante semplice 1 blocco • Braccioli: fissi in nylon • Elevazione seduta: gaslift • Base: in nylon caricato diametro 700mm • Ruote: libere in nylon diam.60mm

- **Tipo:** sedia direzionale
- **Base:** nylon
- **Braccioli:** fissi
- **Rivestimento:** tessuto
- **Schienale:** in rete



COLORE

grigio  
nero

COD.

**MX2124GR**  
**MX2124NR**

**LINEA FABBRICA SEDIA DIREZIONALE SUN**

Schienale con struttura in polipropilene • Rete autoportante traspirante • Poggiatesta regolabile in rete autoportante traspirante • Braccioli regolabili in altezza, pad in poliuretano morbido • Supporto lombare imbottito, regolabile in altezza e profondità • Sedile con imbottitura in poliuretano schiumato a freddo e interno sedile in multistrato di legno • Meccanismo sincronizzato multi-blocco • Base nylon con ruote piroettanti • Sedile con rivestimento in tessuto nero • Per uso operativo, certificate UNI EN-1335 • Garanzia 2 anni

- **Tipo:** sedia direzionale
- **Rivestimento:** tessuto
- **Base:** nylon
- **Braccioli:** regolabili
- **Schienale:** in rete
- **Certificazione:** UNI EN 1335 in classe "B"

**COLORE**

grigio scuro  
nero

**COD.**

MX2129  
MX2127

**MSTYLE SEDIA DIREZIONALE DAFNE PLUS**

Sedia ergonomica con sedile e schienale in rete portante completa di poggiatesta. Supporto lombare regolabile integrato nello schienale. Movimento regolato da meccanismo sincron a 3 posizioni con tensionatore. Traslatore del sedile per regolazione in profondità in funzione dell'altezza dell'utilizzatore. Base piramidale in alluminio a 5 razze diametro 69cm su ruote gommate diametro 60mm. Braccioli regolabili in altezza con pad nero in PU morbido. Sedia Import. Garanzia 2 anni

- **Tipo:** sedia direzionale
- **Base:** alluminio
- **Braccioli:** regolabili
- **Rivestimento:** rete
- **Schienale:** in rete

**COLORE**

grigio  
nero

**COD.**

MXPL010  
MXPL011

**MSTYLE SEDIA DIREZIONALE G-REX**

Sedia semidirezionale con schienale e poggiatesta in rete colore nero, sedile imbottito e rivestito in tessuto colore nero • Base a 5 razze piramidale in nylon diametro 64 cm su ruote pivotanti. Interno sedile in multistrato di legno. Meccanismo synchro con blocco nella posizione di lavoro con manopola per regolare la resistenza all'oscillazione • Sistemi di regolazione: altezza sedile mediante pompa a gas. Regolazione dell'inclinazione del sedile e schienale tramite leva posta lateralmente lato destro da seduti in una posizione oscillante o fisso con tensionatore per la regolazione dell'oscillazione in base al peso dell'utilizzatore • Schienale: rivestito in rete con supporto lombare regolabile e poggiatesta regolabile in altezza e oscillante • Braccioli: fissi a "T"

- **Tipo:** sedia direzionale
- **Base:** nylon
- **Braccioli:** fissi
- **Rivestimento:** tessuto
- **Schienale:** in rete
- **Colore:** nero



COD. MXPL098

**MSTYLE SEDIA DIREZIONALE ZEUS RETE**

La linea sinuosa della struttura portante cromata caratterizza la poltrona Zeus nella versione a rete • Poltrona monoscocca con struttura braccioli e base in acciaio cromato • Supporto in rete portante • Base a 5 razze Ø 64cm su ruote pivotanti • Meccanismo oscillante monoblocco, opzionale la versione multiblocco a 4 posizioni, completo di manopola regola tensione in funzione del peso dell'utilizzatore • Garanzia 2 anni

- **Tipo:** sedia direzionale
- **Base:** acciaio
- **Braccioli:** fissi
- **Rivestimento:** rete
- **Schienale:** in rete



COLORE	SCHIENALE	COD.	COLORE	SCHIENALE	COD.
bianco	alto	<b>MX4797BI</b>	bianco	medio	<b>MX4798BI</b>
nero	alto	<b>MX4797NR</b>	nero	medio	<b>MX4798NR</b>

**MSTYLE SEDIA DIREZIONALE ZEUS ECOPELLE**

Poltrona monoscocca con struttura, braccioli e base in acciaio cromato • Struttura in rete portante • Rivestimento in ecopelle trapuntata • Base a 5 razze diametro 64 cm su ruote pivotanti • Meccanismo oscillante monoblocco, opzionale la versione multiblocco a 4 posizioni, completo di manopola regola tensione per la regolazione in base al peso dell'utilizzatore • Schienale: alto • Garanzia 2 anni

- **Tipo:** sedia direzionale
- **Base:** acciaio
- **Braccioli:** fissi
- **Rivestimento:** ecopelle
- **Schienale:** imbottito



COLORE	SCHIENALE	COD.
bianco	alto	<b>MX4800BI</b>
grigio	alto	<b>MX4800GR</b>
nero	alto	<b>MX4800NR</b>
rosso	alto	<b>MX4800RO</b>

COLORE	SCHIENALE	COD.
bianco	medio	<b>MX4801BI</b>
grigio	medio	<b>MX4801GR</b>
nero	medio	<b>MX4801NR</b>
rosso	medio	<b>MX4801RO</b>

**MSTYLE SEDIA ZEUS RETE CON MECCANISMO MULTIBLOCCO**

Supplemento per richiedere la seduta con meccanismo multiblocco a 4 posizioni completo di manopola regola tensione in funzione del peso dell'utilizzatore



COD. MX4799

**MSTYLE SEDIA DIREZIONALE MOBY**

Sistema direzionale che garantisce il massimo in termini di ergonomia e comodità. I cuscini imbottiti si integrano con la struttura per un design destinato a durare nel tempo • poltrona direzionale classica caratterizzata dal particolare bracciolo in alluminio con pad imbottito e rivestito • Base: 5 razze in alluminio su ruote • Rivestimento: Ecopelle • Schienale: con movimento regolato da meccanismo oscillante a fulcro avanzato con possibilità di blocco in più posizioni e regolazione della resistenza dell'oscillazione in funzione del peso dell'utilizzatore • Garanzia 3 anni

- Tipo: sedia direzionale
- Braccioli: fissi
- Base: alluminio
- Colore: nero



RIVESTIMENTO	SCHIENALE	COD.
ecopelle	alto	M9713NR
pelle	alto	M9714NR

RIVESTIMENTO	SCHIENALE	COD.
ecopelle	medio	M9715NR
pelle	medio	M9716NR

**MSTYLE SEDIA DIREZIONALE IRIS**

Poltrona direzionale monosocca con struttura in multistrato di faggio • Base a 5 razze in alluminio su ruote pivotanti • Schienale con movimento regolato da meccanismo oscillante a fulcro avanzato con possibilità di blocco in più posizioni e regolazione della resistenza dell'oscillazione in funzione del peso dell'utilizzatore • Garanzia 5 anni

- Tipo: sedia direzionale
- Braccioli: fissi
- Base: alluminio
- Colore: nero



RIVESTIMENTO	SCHIENALE	COD.
ecopelle	alto	M9719NR
pelle	alto	M9720NR

RIVESTIMENTO	SCHIENALE	COD.
ecopelle	medio	M9723NR
pelle	medio	M9724NR

RIVESTIMENTO	SCHIENALE	COD.
ecopelle	medio con oscillante	M9721NR
pelle	medio con oscillante	M9722NR

**MSTYLE SEDIA DIREZIONALE CROMA NERA**

Poltrona caratterizzata da una sottile imbottitura ad alta densità e da braccioli costituiti da struttura in acciaio rivestita • monosocca con rivestimento in ecopelle o in pelle, retro-schiena in ecopelle o in pelle • Braccioli in acciaio cromato con poggia-braccia rivestito • Base a 5 razze su ruote in acciaio cromato • Versione su ruote con movimento regolato da meccanismo oscillante monoblocco con regolazione della resistenza dell'oscillazione in funzione del peso dell'utilizzatore • Garanzia 3 anni

- Tipo: sedia direzionale
- Braccioli: fissi
- Base: acciaio
- Colore: nero



RIVESTIMENTO	SCHIENALE	COD.
ecopelle	alto	M9727NR
pelle	alto	M9728NR

RIVESTIMENTO	SCHIENALE	COD.
ecopelle	medio	M9729NR
pelle	medio	M9730NR

**INTERSTUHL SEDIA DIREZIONALE GOAL**

Sedia dall'elevatissimo standard qualitativo, proposta con schienale altezza cm 69 dotato di poggiatesta • Schienale regolabile in altezza con cremagliera metallica azionabile tramite maniglia posta dietro lo schienale • Per utilizzatori fino a 140 kg • Sedile e schienale in schiumato a freddo ad alta densità • Movimento regolato da meccanismo synchron bloccabile in più posizioni, con traslatore per la regolazione in profondità del sedile, antishock e possibilità di regolare la resistenza dell'oscillazione in funzione del peso dell'utilizzatore • Proposta con base nylon nera • Ruote gommata Ø 65 mm • Braccioli 2D (in altezza e in larghezza) con poggia braccia soft-touch • Rivestimento in tessuto ignifugo Lucia (resistenza all'abrasione 100.000 cicli Martindale) • Garanzia 10 anni (3 anni per uso intensivo H24) • Certificata CAM e UNI EN 1335 in classe "A" • Omologata in Classe 11M

- **Tipo:** sedia direzionale
- **Certificazione:** CAM - UNI EN 1335 in classe "A"
- **Braccioli:** regolabili
- **Rivestimento:** tessuto ignifugo
- **Schienale:** imbottito



COLORE	BASE	COD.
blu	alluminio	M9761BL
nero	alluminio	M9761NR
rosso	alluminio	M9761RO

COLORE	BASE	COD.
blu	nylon	M9760BL
nero	nylon	M9760NR
rosso	nylon	M9760RO

**DIEMME POLTRONA ARTU'**

A volte l'aspetto estetico, l'insieme delle forme, il design, sono gli elementi che determinano la scelta di un oggetto • Altre volte sono i contenuti tecnici ed ergonomici quelli che indirizzano, magari in modo più razionale, le nostre scelte • Di fronte a ARTU' non c'è invece alcun tipo di esitazione perché ogni suo aspetto, sia tecnico che qualitativo estetico, è di livello eccezionale e perché ogni suo particolare è curato con la massima attenzione per offrire un prodotto confortevole e raffinato • Il particolare bracciolo conferisce valore estetico ad una forma essenziale ma ricercata • Poltrona presidenziale "made in Italy" • Caratterizzata da cuciture che la rendono elegante e sofisticata allo stesso tempo • Interni in legno e imbottitura in poliuretano espanso • Meccanismo oscillante che permette l'oscillazione dello schienale bloccabile in diverse posizioni, alzata a gas, regolazione di tensione in base al peso corporeo • Base 5 razze in alluminio pressofuso lucido su ruote gommata e autofrenanti • Garanzia 5 anni

- **Tipo:** sedia direzionale
- **Base:** alluminio
- **Braccioli:** fissi




COLORE	RIVESTIMENTO	SCHIENALE	BASE	COD.
bianco	ecopelle	alto	su ruote	MX7507BI
bianco	pelle	alto	su ruote	MX7504BI
bianco	ecopelle	medio	su ruote	MX7508BI
bianco	pelle	medio	su ruote	MX7505BI
bianco	ecopelle	medio	su slitta	MX7509BI
bianco	pelle	medio	su slitta	MX7506BI

COLORE	RIVESTIMENTO	SCHIENALE	BASE	COD.
nero	ecopelle	alto	su ruote	MX7507NR
nero	pelle	alto	su ruote	MX7504NR
nero	ecopelle	medio	su ruote	MX7508NR
nero	pelle	medio	su ruote	MX7505NR
nero	ecopelle	medio	su slitta	MX7509NR
nero	pelle	medio	su slitta	MX7506NR

**OKAMURA SEDIA OPERATIVA/DIREZIONALE CONTESSA II**

Sedia di alta gamma elegante ed ergonomica firmata Giugiaro Design, facilmente regolabile con l'uso intuitivo di leve nei braccioli. Base e struttura finitura lucida. Sedile e schienale in rete elastica. Base a 5 razze in alluminio su ruote morbide. Elevazione a gas regolabile. Sedile provvisto di traslatore per consentire la regolazione in profondità del sedile. Schienale reclinabile con blocco in più posizioni e possibilità di regolazione della tensione di oscillazione in funzione del peso dell'utilizzatore. Fornita con braccioli regolabili 4D completi di comandi regolazione altezza e blocco/sblocco oscillazione. Optional gestiti in pronta consegna da ns magazzino: Supporto lombare regolabile in altezza e profondità. Ruote morbide. Poggiatesta largo in rete nera. Extra optional con consegna in 15gg: poggiatesta regolabile e appendi giacca. Prodotta per il 52% con materiale riciclato, riciclabile al 95%. certificazioni: en 1335-1/2/3, greenguard. Garanzia 10 anni

- **Tipo:** sedia direzionale
- **Base:** alluminio
- **Braccioli:** regolabili
- **Rivestimento:** rete
- **Schienale:** rete
- **Colore:** nero
- **Certificazione:** CAM - UNI EN 1335 in classe "A" - Greenguard



**COD.** MX2130

**OKAMURA ACCESSORI PER SEDIA CONTESSA II**

Supporto lombare regolabile in altezza o poggiatesta. Per sedia CONTESSA II

- **Colore:** nero



**TIPO** **COD.**  
 poggiatesta MX2132  
 supporto lombare MX2131



**LT FORM SEDIA DIREZIONALE ACCENTO**

Sedia direzionale con schienale in rete e poggiatesta con movimento synchron multiblocco 4p dotato di traslatore e regolazione della intensità di oscillazione. Poggiatesta regolabile in altezza. Schienale con struttura portante in nylon e supporto lombare regolabile in altezza. Braccioli regolabili in altezza. Struttura interna sedile in multistrato di faggio. Base nylon nera diametro 690 mm su ruote piroettanti. Rivestimenti: schienale in rete nera o grigia, sedile imbottito rivestito con tessuto ignifugo Mirage (test usura 100.000 cicli Martindale) di colore nero.

- **Tipo:** sedia direzionale
- **Base:** nylon
- **Braccioli:** regolabili
- **Rivestimento:** tessuto ignifugo
- **Schienale:** rete



**TIPO:** SEDIA DIREZIONALE

**COLORE**

grigio

nero

**COD.**

MX9100GR

MX9100NR

**UNISIT SEDIA DIREZIONALE STELLA**

Seduta semidirezionale ergonomica con schienale in rete dotato di poggiatesta regolabile. Movimento regolato da meccanismo autopesante sincronizzato multiblock. Supporto lombare. Traslatore per regolazione in profondità del sedile in funzione dell'altezza dell'utilizzatore. Poggiatesta regolabile in altezza e inclinazione. Sedile imbottito rivestito in tessuto traspirante colore Nero. Braccioli regolabili 3D. Portata massima 150kg. Base a 5 razze in nylon su ruote piroettanti. Certificata EN 1335 B. Prodotto IMPORT.

- Tipo: sedia direzionale
- Base: nylon
- Braccioli: regolabili
- Rivestimento: tessuto
- Schienale: in rete
- Colore: nero



COD.

MXS0022

**LINEA FABBRICA SEDIA DIREZIONALE ZAIRA**

Poltrona direzionale dalle proporzioni slanciate e snelle. Il rivestimento a fasce orizzontali e il bracciolo fisso ad anello la rendono elegante e moderna. Il movimento è regolato da meccanismo sincronizzato multi-blocco dotato di manopola regola tensione in funzione del peso dell'operatore. Braccioli in acciaio cromato con pad in polipropilene nero. Base a 5 razze in pressofusione d'alluminio con ruote pivotanti. Rivestimento in ecopelle nera. Garanzia 3 anni.

- Tipo: sedia direzionale
- Base: alluminio
- Braccioli: fissi
- Rivestimento: ecopelle
- Schienale: imbottito
- Colore: nero



COD.

MX4746

**LINEA FABBRICA SEDIA DIREZIONALE SPRINTER**

Schienale: Struttura in tubolare d'acciaio, rete autoportante ed inserti in similpelle nera. Sedile: Interno sedile in multistrato di legno. Imbottitura: Poliuretano espanso flessibile (sedile). Braccioli: Fissi in tubolare d'acciaio cromato con pad in polipropilene nero. Meccanismo: Oscillante con bloccaggio nella posizione di lettura ed elevazione a gas. Base: Tubolare d'acciaio cromato con ruote piroettanti libere.

- Colore: nero
- Tipo: sedia direzionale
- Rivestimento: ecopelle
- Schienale: in rete
- Base: acciaio
- Braccioli: fissi



COD.

MX2092

**COLLETTIVITÀ  
E ATTESA**



**COLLETTIVITÀ  
E ATTESA**

**ELICA SEDIA DI ATTESA ISO PLUS**

Conf. 2 • Sedia visitatore adatta per sale attesa e sale riunioni • struttura interna di sedile e schienale in multistrato di faggio • imbottitura in poliuretano espanso ad alta densità • cuciture su fascette laterali con filo in contrasto • telaio 4 gambe in metallo verniciato nero o cromato • proposta con rivestimento in tessuto ignifugo Mirage (test abrasione: 100.000 cicli Martindale) • Conforme alle norme UNI EN 1728 • Omologata in Classe 1 IM • Garanzia 3 anni • Accessori: braccioli neri, tavoletta scrittoio e rivestimento retro schienale

• Tipo: sedia visitatore

elica®

**RIVESTIMENTO: ECOPELLE  
STRUTTURA: CROMATA**

COLORE	COD.
blu	* M4640BL
grigio antracite	* M4640GA
nero	* M4640NR
rosso	* M4640RO

**RIVESTIMENTO: ECOPELLE  
STRUTTURA: NERA**

COLORE	COD.
blu	* M4639BL
grigio antracite	* M4639GA
nero	* M4639NR
rosso	* M4639RO

**RIVESTIMENTO: TESSUTO  
STRUTTURA: CROMATA**

COLORE	COD.
blu	* M4634BL
grigio antracite	* M4634GA
nero	* M4634NR
rosso	* M4634RO

**RIVESTIMENTO: TESSUTO  
STRUTTURA: NERA**

COLORE	COD.
blu	* M4633BL
grigio antracite	* M4633GA
nero	* M4633NR
rosso	* M4633RO

**ELICA SEDIA ISO SU TRAVE**

Struttura interna del sedile in multistrato di faggio con imbottitura in poliuretano espanso ad alta densità • Cuciture su fascette laterali • Struttura portante in metallo con trave verniciata nera e gambe a cavalletto in metallo cromato complete di piedini antiscivolo neri • Rivestimento ignifugo in tessuto Mirage (100.000 cicli Martindale) • Omologata in classe 1IM • Garanzia 5 anni

• Tipo: sedia su trave

elica®

**RIVESTIMENTO: ECOPELLE  
NR. POSTI: 2**

COLORE	COD.
blu	MX4784BL
nero	MX4784NR
rosso	MX4784RO

**RIVESTIMENTO: ECOPELLE  
NR. POSTI: 3**

COLORE	COD.
blu	MX4785BL
nero	MX4785NR
rosso	MX4785RO

**RIVESTIMENTO: TESSUTO  
NR. POSTI: 2**

COLORE	COD.
blu	MX4782BL
nero	MX4782NR
rosso	MX4782RO

**RIVESTIMENTO: TESSUTO  
NR. POSTI: 3**

COLORE	COD.
blu	MX4783BL
nero	MX4783NR
rosso	MX4783RO

**ELICA KIT 2 BRACCIOLI ISO**

Coppia braccioli per sedie Elica ISO

• Tipo: coppia braccioli

elica®



COD.

M4791

**ELICA KIT 2 BRACCIOLI + RIBALTINA ISO**

Kit 2 braccioli + scrittoio per sedie Elica ISO

• Tipo: coppia braccioli con scrittoio

elica®



COD.

M4793

**ELICA SEDIA VISITATORE SYSTEM SU SLITTA**

Elica System versione visitatore su slitta con schienale in rete colore nero • rivestimento Ssedile in ecopelle ignifuga Planet (100% Trevira, test abrasione 100.000 cicli Martindale) colore blu • Garanzia 5 Anni

- **Tipo:** sedia visitatore
- **Rivestimento:** ecopelle



**MX9000**  
CODICE SUPPLEMENTO  
Sedia fornita montata al piano stradale

**COLORE**

blu	* MX9008BL
grigio	* MX9008GR
nero	PRONTO MAGAZZINO * MX9008NR
rosso	* MX9008RO

**ELICA SEDIA VISITATORE SYSTEM**

Versione visitatore su telaio cromato a quattro gambe con schienale in rete rivestita in tessuto o in ecopelle • Tessuto ignifugo Mirage (test usura: 100.000 cicli Martindale) o ecopelle ignifuga Planet (test usura 100.000 cicli Martindale) • Omologata in classe 11M • Garanzia 5 Anni

- **Tipo:** sedia visitatore



**MX9000**  
CODICE SUPPLEMENTO  
Sedia fornita montata al piano stradale

**RIVESTIMENTO: ECOPELLE**

<b>COLORE</b>	<b>COD.</b>
blu	* MX9003BL
grigio	* MX9003GR
nero	* MX9003NR
rosso	* MX9003RO

**RIVESTIMENTO: TESSUTO**

<b>COLORE</b>	<b>COD.</b>
blu	* MX4780BL
grigio	* MX4780GR
nero	PRONTO MAGAZZINO * MX4780NR
rosso	PRONTO MAGAZZINO * MX4780RO

**LINEA FABBRICA SEDIA VISITATORE SU SLITTA IRIS**

Conf. 2 • Sedia monoscocca in multistrato di legno • Struttura su slitta in tubo cromato con braccioli integrati nella struttura • Poggiabraccia tappezzato e rivestito • Imbottitura in poliuretano espanso flessibile • Rivestimento in ecopelle Atom di colore nero • Ideale come poltrona interlocutoria oppure abbinata a tavoli riunione

- **Tipo:** sedia visitatore
- **Base:** slitta
- **Braccioli:** fissi
- **Rivestimento:** ecopelle
- **Schienale:** imbottito
- **Colore:** nero



COD. MX7512

**LINEA FABBRICA SEDIA CONFERENCE LEO**

Seduta fissa impilabile • Struttura in tubolare d'acciaio verniciato colore nero, richiedibile anche con braccioli e scrittoio • Piedini in gomma antiscivolo. • Interno sedile e schienale in polipropilene • Copri schienale e sottosedile in polipropilene • Imbottitura in poliuretano espanso ignifugo • Rivestimento in tessuto ignifugo "Teddy" (85.000 cicli Martindale) • Certificata UNI-EN 1022, UNI EN 16139 e UNI-EN 1728 • Omologazione classe TIM • Garanzia 2 anni

- Tipo: sedia visitatore
- Certificazione: CAM - UNI EN 1022, 16139 e 1728

2 YEARS  
GUARANTEE

EN1022

EN1728

EN16139

**COLORE**

blu	tessuto	<b>COD.</b> MX1035BL
nero	tessuto	MX1035NR
nero	ecopelle antibatterica	MXPL101NR

**RIVESTIMENTO****LINEA FABBRICA ACCESSORI PER SEDIA LEO****TIPO**

bracciolo destro con scrittoio	PRONTO MAGAZZINO	<b>COD.</b> MX1031
bracciolo sinistro	*	MX1032
coppia braccioli	PRONTO MAGAZZINO	MX1033

**LINEA FABBRICA SEDIE CONFERENCE LEO WOOD E LEO PLASTIC**

Seduta fissa impilabile con sedile e schienale in multistrato di legno oppure in polipropilene colorato ideale come sedia attesa o conferenza. Struttura in tubolare d'acciaio nelle versioni cromata o verniciata colore nero. Completabile con braccioli e scrittoio. Piedini in gomma antiscivolo.

- Tipo: sedia visitatore

**STRUTTURA: CROMATA**

COLORE	RIVESTIMENTO	<b>COD.</b>
faggio	multistrato di legno	* MX7599
blu	polipropilene	* MX7601BL
nero	polipropilene	* MX7601NR
rosso	polipropilene	* MX7601RO

**STRUTTURA: NERA**

COLORE	RIVESTIMENTO	<b>COD.</b>
faggio	multistrato di legno	* MX7598
blu	polipropilene	PRONTO MAGAZZINO MX7608BL
nero	polipropilene	PRONTO MAGAZZINO MX7608NR

**LINEA FABBRICA ACCESSORI PER SEDIA CONFERENCE LEO****TIPO**

bracciolo destro con scrittoio	<b>COD.</b> MX7602
bracciolo sinistro	MX7603
carrello	MX7607
cestino	MX7606
coppia braccioli	MX7604
coppia ganci	MX7605



**LINEA FABBRICA SEDIA VISITATORE FRESH**

Sedia visitatore • schienale in polipropilene con rete autoportante traspirante • sedile in polipropilene con rete autoportante traspirante • braccioli fissi • base a 5 razze in nylon su ruote • VERSIONE CON PIASTRA FISSA, SOLO GIREVOLE E REGOLABILE IN ALTEZZA • Ideale per utilizzo come sedia visitatore o come sedia per tavoli riunione • garanzia: 2 anni

- Tipo: sedia visitatore
- Colore: nero



**COD. MXS0102NR**

**ITALCHAIR SEDIA 4 GAMBE ASCONA**

Conf. 4 • sedia impilabile • Struttura realizzata in tubi di acciaio cromato di diametro 20 mm • Seduta e schienale in plastica

- Tipo: sedia collettività
- Rivestimento: plastica



**COLORE**  
 bianco **COD. M4910BI**  
 blu **M4910BL**  
 nero **M4910NR**

**ITALCHAIR SEDIA DI ATTESA TAPE**

Conf. 2 • sedia attesa dal disegno classico • Impilabile • Struttura realizzata in tubi di acciaio cromato • Seduta, schienale e braccioli in cuoio riciclato

- Tipo: sedia visitatore
- Rivestimento: cuoio riciclato



**COLORE**  
 bianco **COD. M4917BI**  
 blu **M4917BL**  
 nero **M4917NR**  
 rosso **M4917RO**

**ITALCHAIR SEDIA MONOSCOCCA ELENA**

Conf. 4 • Struttura in acciaio in tubi da 20mm e seduta monoscocca in plastica • Ideale per comunità e mense aziendali • Dimensioni 49x57x78 cm

- Tipo: sedia collettività
- Rivestimento: plastica

**COLORE**

arancione  
blu  
grigio  
nero  
rosso

**COD.**

**MX1041AR**  
**MX1041BL**  
**MX1041GR**  
**MX1041NR**  
**MX1041RO**

**MSTYLE SEDIA CITY**

Sedia visitatore con telaio a slitta in acciaio verniciato nero. Sedile con tessuto bond e schienale con rete ignifuga colore nero oppure imbottito rivestito con tessuto ignifugo Bond. Sedile rivestito con tessuto ignifugo Bond (test usura 100.000 cicli Martindale) colore blu • Omologata in classe 1M • Garanzia 5 anni.

- Tipo: sedia visitatore
- Rivestimento: tessuto ignifugo

**SCHIENALE: IMBOTTITO TESSUTO IGNIFUGO BOND****COLORE SEDILE**

blu  
nero  
rosso

**COD.**

**MXPL002BL**  
**MXPL002NR**  
**MXPL002RO**

**SCHIENALE: IN RETE IGNIFUGA COLORE NERO****COLORE SEDILE**

blu  
nero  
rosso

**COD.**

**MXPL001BL**  
**MXPL001NR**  
**MXPL001RO**

**MSTYLE POLTRONA E DIVANO  
KOCKA ECOPELLE NERO**

Struttura in legno di faesite e truciolare  
 • rivestimento in ecopelle ignifuga  
 • piedini in metallo cromati • dimensioni  
 poltrona: altezza mm 760, larghezza mm  
 705, profondità mm 620 • dimensioni  
 divano 2 posti: altezza mm 760, larghezza  
 mm 1230, profondità mm 620  
 • Colore: nero  
 • Rivestimento: ecopelle ignifuga



**TIPO**

poltrona  
divano

**COD.**  
MX2069  
MX2070

**MSTYLE SEDIA DIREZIONALE VISITATORE IRIS NERA**

Versione visitatore schienale medio proposta sia su ruote con sola  
 alzata a gas (senza oscillante), sia su base a slitta con tubolare  
 d'acciaio cromato • Rivestimento ecopelle • Garanzia 5 anni  
 • Tipo: sedia visitatore  
 • Colore: nero  
 • Rivestimento: ecopelle



**RIVESTIMENTO**

ecopelle  
pelle

**COD.**  
M9725NR  
M9726NR

**MSTYLE SEDIA VISITATORE E MEETING  
C/BRACCIOLI HERBY**

Struttura in nylon rivestita in rete nera 100% poliestere.  
 Braccioli in polipropilene fissi. Sedile rivestito in tessuto nero.  
 Meccanismo oscillante monoblock. Base piramidale in nylon  
 ø mm 680. Ruota rigide ø mm 50. Garanzia 1 anno  
 • Tipo: sedia visitatore  
 • Rivestimento: tessuto  
 • Schienale: in rete  
 • Colore: nero



**COD.** MX2128

**MSTYLE SEDIA DIREZIONALE VISITATORE  
MOBY NERA**

Poltrona direzionale classica monosocca caratterizzata  
 dal particolare bracciolo in alluminio con pad imbottito  
 e rivestito • Struttura in multistrato di faggio • Versione  
 visitatore con schienale medio proposta su base a slitta  
 con tubolare d'acciaio cromato • Rivestimento Ecopelle  
 • Garanzia 5 anni  
 • Tipo: sedia visitatore  
 • Colore: nero



**RIVESTIMENTO**  
ecopelle  
pelle

**COD.**  
M9717NR  
M9718NR

**MSTYLE SEDIA VISITATORE CROMA NERA**

Versione visitatore schienale medio proposta su base a  
 slitta con tubolare d'acciaio cromato • Rivestimento ecopelle  
 • Garanzia 3 anni  
 • Tipo: sedia visitatore  
 • Colore: nero



**RIVESTIMENTO**  
ecopelle  
pelle

**COD.**  
M9731NR  
M9732NR

**INTERSTUHL SEDIA VISITATORE GOAL****TELAIO NERO**

Imbottitura: schiumatura con soffiatura attiva a freddo, senza CFC-CHC, spessore 30 mm, tessuto fissato con cucitura (iltessuto non è incollato). • Telaio: cantilever, verniciato a polveri, colore nero • Supporto sedile: Legno di faggio stampato, serve anche come supporto al rivestimento • Braccioli: poliammide, nero (alleviano l'indurimento dei muscoli del collo e delle spalle.) • Tutti i materiali sono separabili e riciclabili

- Tipo: sedia visitatore
- Rivestimento: tessuto
- Struttura: nera
- Certificazione: CAM

**COLORE**

blu

nero

rosso

**COD.**

M9762BL

M9762NR

M9762RO

**INTERSTUHL SEDIA VISITATORE GOAL TELAI CROMATO**

Imbottitura: Schiumatura con soffiatura attiva a freddo, senza CFC-CHC, spessore 30 mm, tessuto fissato con cucitura (iltessuto non è incollato). • Telaio: cantilever, verniciato a polveri, colore argento • Supporto sedile: Legno di faggio stampato, serve anche come supporto al rivestimento • Braccioli: Poliammide, nero (alleviano l'indurimento dei muscoli del collo e delle spalle.) • Tutti i materiali sono separabili e riciclabili

- Tipo: sedia visitatore
- Rivestimento: tessuto
- Struttura: cromata

**COLORE**

blu

nero

rosso

**COD.**

M9763BL


M9763NR

M9763RO

**FERNOVA PANCA IN METALLO SLIM****SU TRAVE**

Studiata per arredare aree attesa di infrastrutture pubbliche e private - sistema di sedute in metallo su trave • monoscocca realizzata con un unico foglio di lamiera forata e sagomata •

- fornita smontata
- Tipo: sedia su trave
- Rivestimento: lamiera forata
- Colore: grigio metallizzato

**FORNITA DA****MONTARE****NR. POSTI**

2

3

4

**DIMENSIONI**

cm 110x61x41

cm 165x61x41

cm 220x61x41

**COD.**

M5297

M5298

M5299

**ARMET PANCA CON DOGHE IN LEGNO**

Struttura portante in tubolare di acciaio 30x30mm verniciata a polveri epossidiche colore Grigio RAL 7035 con puntali in materiale plastico. Seduta realizzata con doghe in legno massello verniciate al naturale. CONSEGNAE SMONTATE.

- Tipo: panca
- Certificazione: CAM
- Colore: legno



NR. POSTI	DIMENSIONI	COD.
2	cm 100x37x43	M9704X
4	cm 150x37x43	M9705X
6	cm 200x37x43	M9706X

**FORMAR CONTRACT SEDUTE SU TRAVE FORM**

La struttura è realizzata in acciaio e la seduta in acciaio traforato di spessore mm 1,5 di color argento • i braccioli e le gambe sono realizzati in acciaio di spessore mm 1,2 in finitura cromo • barra di sostegno a sezione quadrata realizzata in acciaio di spessore maggiorato da 1,5 mm verniciato nero • i quattro piedini, realizzati in acciaio finitura cromo, sono regolabili in altezza, adattandosi ad ogni pavimento non complanare • certificazione UNI EN 16139:2013, UNI EN 1022:2005 e UNI EN 1728:2018 • conformità ai criteri ambientali minimi • dimensioni: versione 2 posti cm (LxPxH) 125x71x78, versione 3 posti cm (LxPxH) 183x71x78 • su richiesta richiedibili anche nelle versioni 4 e 5 posti.

- Tipo: sedia su trave
- Colore: alluminio



NR. POSTI	DIMENSIONI	COD.
2	cm 125x71x78	MXM056
3	cm 183x71x78	MXM057

**ITALIAN SEDIOLITI OMEGA - SEDIA PER COLLETTIVITÀ**

Conf. 2 • Sedile e schienale in polipropilene caricato • Slitta in filo d'acciaio cromato • braccioli in filo di acciaio cromato con protezione plastica, opzionali • tavoletta scrittoio facilmente agganciabile alla struttura, opzionale

- Tipo: sedia collettività
- Rivestimento: polipropilene
- Colore: nero
- Certificazione: CAM



MODELLO	COD.	ACCESSORI	COD.
con braccioli	MX2062	tavoletta scrittoio	MX2063
senza braccioli	MX2061	carrello	MX2116

**LINEA FABBRICA SEDIA MONOSCOCCA VICENZA**

Un'icona tra le sedie per comunità • sedia ergonomica con telaio in tubolare d'acciaio cromato e monoscocca in materiale plastico colorato (blu o nero).

- **Tipo:** sedia collettività
- **Rivestimento:** plastica

**COLORE**

blu  
nero

**COD.**

MXM053BL  
MXM053NR

**LINEA FABBRICA POLTRONA ARGO LIGHT**

Struttura in multistrato di legno e legno massello con imbottitura in poliuretano espanso flessibile ignifugo • piedini: Pressofusione dalluminio lucido • certificazione EN16139-EN1022-EN1728 • conforme ai CAM • omologato in classe 1IM • proposto nella versione poltrona 1 posto • rivestimento in finta pelle Happy colore nero garanzia 5 anni.

- **Colore:** nero
- **Tipo:** poltrona
- **Certificazione:** CAM - UNI EN 16139, EN1022 e EN1728



COD.

MXM054

**LINEA FABBRICA DIVANO ARGO LIGHT**

Struttura in multistrato di legno e legno massello con imbottitura in poliuretano espanso flessibile ignifugo • piedini: Pressofusione dalluminio lucido • certificazione EN16139-EN1022-EN1728 • conforme ai CAM • omologato in classe 1IM • divano 2 posti • rivestimento in finta pelle Happy colore nero garanzia 5 anni.

- **Colore:** nero
- **Tipo:** divano
- **Certificazione:** CAM - UNI EN 16139, EN1022 e EN1728



COD.

MXM055

**INFINITI DESIGN SEDIE E TAVOLI DROP**

Drop è una seduta per ambienti contract, con un design giocoso e con numerose varianti colore • arreda con ironia e leggerezza spazi pubblici come bar, pub e ristoranti • prodotto di design riciclabile al 100% • seduta in polipropilene caricata fibra di vetro • in confezioni da 2 • Impilabile • con apertura che permetterà il deflusso di acqua piovana • adatta anche per l'esterno



**TIPO: SEDIA**

COLORE	COD.
bianco	M4806BI
cipria	M4806CIP
grigio	M4806GR
rosso	M4806RO
sabbia	M4806SA
senape	M4806SE
verde	M4806VA



**TIPO: TAVOLO PIANO QUADRATO**

COLORE	COD.
bianco	M4808BI
grigio	M4808GR
sabbia	M4808SA

**TIPO: TAVOLO PIANO TONDO**

COLORE	COD.
bianco	M4807BI
grigio	M4807GR
sabbia	M4807SA

**ARCHIMEDE SGABELLI E TAVOLI SERIE HC**

Sgabello provvisto di alzata a gas che consente regolazione in altezza del sedile da 66 a 86cm • base in acciaio cromato



**TIPO: SGABELLO**

COLORE	COD.
bianco	M9804BI
grigio	M9804GR
rosso	M9804RO

**TIPO: TAVOLO**

COLORE	COD.
bianco	M9805BI
grigio	M9805GR
rosso	M9805RO

**SGABELLI**



**SGABELLI**

**ELICA SGABELLO ZIP IN TESSUTO**

Schienale regolabile in altezza • Movimento regolato da meccanismo a contatto permanente evoluto multiblocco con regolazione della resistenza dell'inclinazione dello schienale in funzione del peso dell'utilizzatore • Poggiatesta cromato • Base a 5 razze in nylon nero su ruote gommata autofrenanti (a richiesta su piedini) • Omologazione in classe 11M • Rivestimento tessuto • Garanzia 5 anni

- Tipo: sgabello
- Base: nylon
- Rivestimento: tessuto



COLORE	VERSIONE		COD.
blu	con braccioli	*	M1301BL
nero	con braccioli	⚡ PRONTO MAGAZZINO	M1301NR
rosso	con braccioli	*	M1301RO

COLORE	VERSIONE		COD.
blu	senza braccioli	*	M1300BL
nero	senza braccioli	⚡ PRONTO MAGAZZINO	M1300NR
rosso	senza braccioli	*	M1300RO

**LINEA FABBRICA SGABELLO TEKNIK**

Seduta sgabello con sedile e schienale in poliuretano integrale • Sedile regolabile in altezza tramite elevazione a gas • Anello poggiatesta cromato regolabile • Base in nylon nera a 5 razze su piedini

- Tipo: sgabello
- Base: nylon
- Rivestimento: poliuretano
- Colore: nero

**LINEA FABBRICA SGABELLO SMILE**

Seduta sgabello con sedile in poliuretano integrale • Sedile regolabile in altezza tramite elevazione a gas • Anello poggiatesta cromato regolabile • Base in nylon nero con piedini fissi

- Tipo: sgabello
- Base: nylon
- Rivestimento: poliuretano
- Colore: nero



COD. MX7000

COD. MX7001

**LINEA FABBRICA SGABELLO WOODY**

Seduta sgabello con sedile e schienale in multistrato di faggio • Sedile regolabile in altezza tramite elevazione a gas • Anello poggipiedi cromato regolabile • Base in nylon nero con piedini

- Tipo: sgabello
- Base: nylon
- Rivestimento: faggio
- Colore: faggio



COD.

MX7002

**LINEA FABBRICA SGABELLO MEA**

Sedile in poliuretano integrale, interno in pannello a base di particelle di legno (MDF) • Elevazione a gas • Base in nylon nero su piedini • Anello poggipiedi cromato regolabile • Garanzia 2 anni • Peso: 7,5 Kg

- Tipo: sgabello
- Base: nylon
- Rivestimento: poliuretano
- Colore: nero



COD.

MX7675

**LEITZ SGABELLO ERGO ACTIVE SIT & STAND**

Lo sgabello Leitz Ergo Active Sit & Stand offre la flessibilità di spostarsi tra la posizione seduta e quella in piedi mentre si lavora, incoraggiando il movimento, migliorando la postura e aumentando i livelli di energia. Presenta una base arrotondata per favorire il movimento attivo, ruotando e dondolando mentre lavori per rafforzare la schiena. L'altezza può essere facilmente regolata tra 46-79 cm e lo sgabello rimane robusto e stabile a qualsiasi altezza. Comodo e pratico, questo sgabello ergonomico ha un sedile in schiuma 3D rivestito in rete traspirante e una base antiscivolo che non danneggia il pavimento.

- Dimensioni: 40x40x50,5 cm
- Tipo: sgabello ergonomico

**COLORE**

blu  
giallo  
grigio

**COD.**

PU03897

PU03896

PU03898



**LEITZ SGABELLO ERGO ACTIVE CON RUOTE E SEDUTA COMFORT**

Sgabello ergonomico dotato di 5 rotelle adatte a tutti i tipi di pavimento. Altezza regolabile per mantenere il comfort sia a casa che in ufficio. Realizzato con un'esclusiva schiuma a doppia densità (DDF) di 9 cm di spessore: uno strato interno solido per un forte sostegno e uno esterno più morbido per il comfort. Il rivestimento del sedile in tessuto è realizzato con materiale riciclato al 100%. L'inclinazione fluida del sedile con tecnologia DSM Dynamic Spine Motion a 360° consente di inclinarsi in qualsiasi direzione.

- Tipo: sgabello ergonomico
- Colore: nero
- Dimensioni: 60x60x46 cm



COD. HW8480

**LEITZ SGABELLO ACTIVE COMFORT STANDING**

Sgabello ergonomico con comoda schiuma a doppia densità (DDF). Ti fa muovere tutto il giorno. Design moderno e minimalista. Modello da posizione standing

- Dimensioni: 37x37,7x61 cm
- Tipo: sgabello ergonomico



- COLORE
- grigio chiaro
- grigio scuro

PRONTO MAGAZZINO **PU04150**  
\* **PU04151**

**LEITZ PALLA DA SEDUTA ERGO ACTIVE ANTI ROTOLAMENTO**

Palla ergonomica di diametro da 65 cm certificata IGR e TÜV per mantenersi in movimento durante la giornata. Da utilizzare come seduta aggiuntiva. Ha un impatto positivo sulla postura e può alleviare il mal di schiena se il pallone è gonfiato correttamente. Design moderno e minimalista. La funzione di arresto di sicurezza impedisce alla palla di rotolare via quando è in piedi e di essere riposta in modo sicuro.

- Colore: grigio scuro
- Dimensioni: 65x65x65 cm
- Tipo: supporto ergonomico



COD.

PU04152

**LEITZ PALLA DA SEDUTA ERGO COSY SITTING BALL**

La palla da seduta Leitz Ergo Cosy Active Sitting Ball incoraggia il movimento della schiena e dei muscoli centrali, migliorando la postura e alleviando il mal di schiena. Ideale da usare come sedia da scrivania per mantenerti attivo mentre lavori, come palla da yoga o per lo stretching della schiena, la fisioterapia e gli allenamenti con la palla in palestra. Veloce e facile da gonfiare, viene fornita con una pompa a mano, 2 attacchi e ha una maniglia per trasporto robusta che la rende facile da trasportare da una stanza all'altra.

- **Dimensioni:** 65x65x65 cm
- **Tipo:** supporto ergonomico



**COLORE**

- blu
- giallo
- grigio

**COD.**

- \* PU03900
- \* PU03899
- \* PU03901



# CATALOGO SEDUTE 2026

## Errebian SpA

**Direzione e Logistica**  
Via dell'Informatica, 8  
00071 Santa Palomba  
Pomezia (RM)

**Customer Care e Sala conferenze**  
Viale Francesco Angelini, 4  
00071 Santa Palomba  
Pomezia (RM)

**Contatti**  
Numero Verde 800 062 625  
[www.errebian.it](http://www.errebian.it)  
[customer-care@errebian.it](mailto:customer-care@errebian.it)

## Altre sedi:

**Filiale Lombardia**  
Via Galileo Galilei, 47  
20092 Cinisello Balsamo (MI)  
Tel. 02 74235077  
[milano@errebian.it](mailto:milano@errebian.it)

**Filiale Nord-Est**  
Viale Veneto, 22  
35020 Z.A. Villatora  
di Saonara (PD)  
Tel. 049 5737419  
[triveneto@errebian.it](mailto:triveneto@errebian.it)

## Seguici su:



**L'e-Procurement sempre al vertice**  
Con Coral acquisti in sicurezza e ricevi  
il tuo ordine dove vuoi con un click



Inquadra  
il QR Code  
e scopri  
Coral2.1

**Non sei ancora registrato?**  
Fallo ora e scopri un mondo di offerte!

